

# Omvandlingstabell LK Golvvärmefördelare


Vid utbyte av äldre LK Golvvärmefördelare kan den gamla fördelarens inställningsvärde översättas till den nya fördelarens med hjälp av tabellen nedan.

LK Polytherm HKV Inställning	LK HKV (Kv m <sup>3</sup> /h)	LK VKF Öppningsvarv	LK VKF-i Öppningsvarv	LK VKF-RF Öppningsvarv
VE 1	0,05	1,75	0,50	0,50
VE 2	0,16	1,75	0,50	0,50
VE 3	0,30	2,20	0,50	0,50
VE 4	0,50	2,80	1,00	1,50
VE 5	0,82	4,00	2,00	3,00
VE 6	1,20	5,00	Fullt Öppen	Fullt Öppen
VE 7-10	1,45	Fullt öppen	Fullt Öppen	Fullt Öppen


*Omvandlingstabell inställningsvärde LK Golvvärmefördelare*




*LK Värmekretsfordelare  
HKV 1983-1993*



*LK Värmekretsfordelare  
VKF 1993-2010*



*LK Värmekretsfordelare  
VKF-i 2005-2011*



*LK Värmekretsfordelare  
VKF-RF 2011-*