




## Byte av injusteringsventil, LK Värmekretsfordelare RF




Ta av den blå huvan.



Gänga i ventilen. Ventilen tätar med O-ring.



Demontera ventilen. För bättre åtkomlighet använd fast nyckel. Nyckelmått dim 25.



Sätt tillbaka den blå huvan.

Färdigt.



Ersätt med ny injusteringsventil, RSK 241 03 08.